


WZORY WYBRANYCH OKŁADZIN ŚCIENNYCH



PANELE 30x65MM Z BLACH ALUMINIOWYCH Z POWŁOKĄ IMITUJĄCĄ DREWNO; ROZSTAW OŚIOWY - 100MM
NIEPALNE KLASA A1
KOLOR: F0 3420
ZGODNIE Z KARTĄ KATALOGOWĄ

POW. ŚCIAN: ~18m²

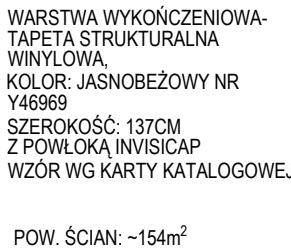


WARSTWA WYKOŃCZENIOWA - PŁYTKI CERAMICZNE 10x10 CM, ROZMIAR DEKLAROWANY: 98x98x6MM
MATOWE, GŁADKIE, PEI 4
KOLOR: BIAŁY
FUGA ELASTYCZNA
KOLOR: JASNO SZARY
WZÓR ZGODNIE Z KARTĄ KATALOGOWĄ

POW. ŚCIAN: ~32m²



WARSTWA WYKOŃCZENIOWA - FARBA ZMYWALNA, KOLOR BIAŁY NA TYNKU MINERALNYM O POROWATEJ STRUKTURZE (BEZ GŁADZI)



WARSTWA WYKOŃCZENIOWA - TAPETA STRUKTURALNA WINYLOWA, KOLOR: JASNOBEŻOWY NR Y46969
SZEROKOŚĆ: 137CM
Z POWŁOKĄ INVISICAP
WZÓR WG KARTY KATALOGOWEJ

POW. ŚCIAN: ~154m²



WARSTWA WYKOŃCZENIOWA - TAPETA STRUKTURALNA WINYLOWA, KOLOR: SZARY NR Y46976
SZEROKOŚĆ: 137CM
Z POWŁOKĄ INVISICAP
WZÓR WG KARTY KATALOGOWEJ

POW. ŚCIAN: ~17m²



WARSTWA WYKOŃCZENIOWA - LAMINAT Z POWIERZCHNIĄ IMITUJĄCĄ DREWNO
KOLOR: DĄB VICENZA NR H3157-ST12

POW. ŚCIAN: ~43m²



WARSTWA WYKOŃCZENIOWA - FOTOTAPETA, GRAFIKA NA PODSTAWIE MAPY TOPOGRAFICZNEJ, WZÓR MAPY WG WYBORU INWESTORA W TRAKCIE REALIZACJI PRAC, MAPĘ PRZEROBIĆ NA GRAFIKĘ 2-TONOWĄ
KOLORYSTYKA BIAŁO-NIEBIESKA NP. RAL 5024 (PASTELLBLAU) + BIEL

WYMIAR: FOTOTAPETA 1: s=164 CM; POW. ~6m²
FOTOTAPETA 2: s=330,5 CM; POW. ~10,5m²
FOTOTAPETA 3: s=382 CM; POW. ~14m²

OBJAŚNIENIA:

WEJŚCIE DO BUDYNKU

ŚCIANY ISTNIEJĄCE BUDYNKU

PŁYTKI CERAMICZNE BIAŁE 10x10CM DO WYS. H=210 CM

PŁYTA HPL RAL 7015 NA PEŁNĄ WYSOKOŚĆ WODOODPORNĄ

FARBA ZMYWALNA, KOLOR BIAŁY NA TYNKU MINERALNYM O POROWATEJ STRUKTURZE (BEZ GŁADZI)

FOTOTAPETA
WZÓR WG WYBRANEJ GRAFIKI

PANELE 30x65MM Z BLACH ALUMINIOWYCH Z POWŁOKĄ IMITUJĄCĄ DREWNO; ROZSTAW OŚIOWY : 100MM

OKŁADZINA ŚCIENNA LAMINAT

TAPETA STRUKTURALNA, KOLOR : JASNOBEŻOWY NR Y46969
WZÓR WG OPISU TECHNICZNEGO

TAPETA STRUKTURALNA, KOLOR : SZARY NR Y46976
WZÓR WG OPISU TECHNICZNEGO

LUSTRO ZE SZKŁA BEZPIECZNEGO KLEJONE DO ŚCIANY Z FAZĄ 2CM

DREWNOPODOBNA OBUDOWA GRZEJNIKÓW / ŚCIAN DO WYSOKOŚCI PARAPETÓW

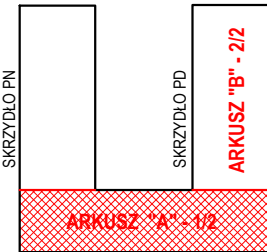
BIAŁA OBUDOWA GRZEJNIKÓW

ELEMENTY INSTALACJI PRZECIWPÓŻAROWEJ ZGODNIE Z PROJEKTEM REMONTU Z 12.2020

OBSZAR POZA ZAKRESEM OPRACOWANIA

UWAGI DO RYSUNKU:

- NINIEJSZY RYSUNEK PRZEDSTAWIA ROZMIESZCZENIE OKŁADZIN ŚCIENNYCH W POSZCZEGÓLNYCH POMIĘSZCZENIACH. WZORY, MIEJSCE MONTAŻU ORAZ PARAMETRY TECHNICZNE WYBRANYCH OKŁADZIN ŚCIENNYCH PRZEDSTAWIONO NA RYSUNKU.
- DLA WSZYSTKICH OKŁADZIN ŚCIENNYCH PAMIĘTAĆ O WYSTĘPUJĄCYCH NA ŚCIANACH ELEMENTACH INSTALACYJNYCH, JAK GNIAZDKA, WŁĄCZNIKI ITP. ZGODNIE Z RYSUNKAMI ROZMIESZCZENIA PUNKTÓW ELEKTRYCZNYCH. DOTYCZY RÓWNIEŻ PŁYT WIELKOFORMATOWYCH!
- W MIEJSCACH WYZNACZONYCH POD TAPETY, FOTOTAPETY PRZYGOTOWAĆ ODPOWIEDNIO PODŁOŻE (WYGŁADZIĆ, ZAGRUNTOWAĆ)
- PŁYTKI CERAMICZNE W STREFIE WYDAWANIA POŚLÓWKÓW KLEIĆ NA PRZYGOTOWANE, WYRÓWNAWE, ZAGRUNTOWANE PODŁOŻE. MIEJSKA WYSTĘPOWANIA PODŁĄCZEŃ WOD-KAN ZABEZPIECZYĆ HYDROIZOLACJĄ W PŁYNIE. STOSOWAĆ FUGI ELASTYCZNE, SZYBKOWIAŻĄCE I SZYBKOSCHNĄCE, ODPORNE NA ŚCIERANIE, NIEPOWODUJĄCE POWSTAWIANIA PŁAM I WYKWIOTÓW, O WŁAŚCIWOŚCIACH HYDROFOBOWYCH, KOLOR FUG DOBRAĆ BEZPOŚREDNIO NA BUDOWIE PO UŁOŻENIU PŁYTEK
- PRZY MONTAŻU PŁYT WIELKOFORMATOWYCH W SALI KONFERENCYJNEJ ZACHOWAĆ SZCZEGÓLNĄ OSTROŻNOŚĆ. ZALECA SIĘ WYKONANIE MONTAŻU PRZEZ WYSPECJALIZOWANEGO WYKONAWCĘ.
- OKŁADZINY DREWNOPODOBNE, W MIARĘ MOŻLIWOŚCI TECHNOLOGICZNYCH, MONTOWAĆ BEZPOŚREDNIO DO ŚCIAN, BEZ DODATKOWYCH PODKONSTRUKCJI. WZÓR DOBRAĆ BEZPOŚREDNIO NA BUDOWIE NA PODSTAWIE PRÓBEK.
- OKŁADZINY DEKORACYJNE GOTOWE WYBRANYCH PRODUCENTÓW (PANELE Z POWLEKANEJ BLACHY ALUMINIOWEJ, PANELE 3D PUROTOUCH) MONTOWAĆ ZGODNIE Z ZALECENIAMI PRODUCENTA.
- PROJEKTUJE SIĘ STRUKTURĘ POROWATĄ WYPRAW TYNKARSKICH. ŚCIANY PRZEZNACZONE DO MALOWANIA FARBĄ POKRYĆ TYNKIEM BEZ GŁADZI SZPACHLOWEJ. STOSOWAĆ FARBY ZMYWALNE I ODDYCHAJĄCE. ŚCIANY DO WYSOKOŚCI 110 CM POKRYĆ FARBAMI CERAMICZNYMI W JEDNAKOWEJ KOLORYSTYCE JAK POWIERZCHNIE POWYŻEJ.
- OBUDOWY GRZEJNIKÓW W ZABUDOWIE STOLARSKIEJ WE WNĘKACH OKIENNYCH - TECHNOLOGIE PROPONOWANEGO ROZWIĄZANIA KONSULTOWAĆ ZE SPECJALISTĄ;
- W PRZYPADKU GDY ISTNIEJĄCY GRZEJNIK WYSTAJE POZA PROJEKTOWANĄ LINIĘ PARAPETU - WYMIENIĆ NA MODEL O MNIEJSZEJ GŁĘBOKOŚCI.



UWAGI OGÓLNE:

- RYUNKI WYKONANO NA PODSTAWIE "PROJEKTU REMONTU W BUDYNKU NR 7 KW 6068 SIEMIROWICE" Z GRUDNIA 2020, AUTOR: GRUPA MALAGA. ZAKRES ROBÓT BUDOWLANYCH ZAWARTY JEST W POWYŻSZYM PROJEKCIE. ZOSTAŁ ON TAKŻE UZGODNIONY POD WZGLĘDEM WARUNKÓW PPOŻ ORAZ WARUNKÓW SANITARNYCH.
- W NINIEJSZYM PROJEKCIE NIE ZMIENIA SIĘ POWYŻSZYCH WARUNKÓW - WSZYSTKIE ROZWIĄZANIA PPOŻ I SANITARNE ZOSTAŁY ZAADAPTOWANE. WSZYSTKIE MATERIAŁY POWINNY POSIADAĆ CERTYFIKATY PPOŻ ZGODNE Z OBOWIĄZUJĄCYMI PRZEPISAMI PRAWA.
- PONADTO ADAPTUJE SIĘ Z POWYŻSZEGO PROJEKTU WSZYSTKIE PODŁĄCZENIA PUNKTÓW WOD-KAN ORAZ WENTYLACYJNYCH W NIEZMIENIONYCH MIEJSCACH.
- W NINIEJSZYM OPRACOWANIU WRYSOVANO TYLKO TE CZĘŚCI OBKETU, KTÓRE SĄ W ZAKRESIE OPRACOWANIA
- PO WYKONANIU PRAC ROZBIÓRKOWYCH ORAZ DEMONTAŻACH ZWERYFIKOWAĆ WIELKOŚCI PROJEKTOWE BEZPOŚREDNIO NA BUDOWIE I PRZED PRZYSTĄPIENIEM DO DAJSZYCH ROBÓT BUDOWLANYCH
- ROBOTY BUDOWLANE I REMONTOWE UJĘTE W NINIEJSZYM PROJEKCIE NALEŻY PRZEWADZIĆ ZGODNIE ZE SZTUKĄ BUDOWLANĄ, OBOWIĄZUJĄCYMI PRZEPISAMI I NORMAMI ORAZ ZGODNIE Z NINIEJSZYM PROJEKTEM
- RYUNKI PROJEKTOWE ROZPATRYWAĆ ŁĄCZNIE Z "PROJEKTEM REMONTU W BUDYNKU NR 7 KW 6068 SIEMIROWICE", GRUDZIEŃ 2020 UDOSTĘPNIONYM PRZEZ ZAMAWIAJĄCEGO
- ZASTOSOWANE MATERIAŁY BUDOWLANE MUSZĄ POSIADAĆ ATESTY I CERTYFIKATY DOPUSZCZAJĄCE DO STOSOWANIA NA TERENIE RP
- DLA WSZYSTKICH STOSOWANYCH MATERIAŁÓW ORAZ PRODUKTÓW BUDOWLANYCH POSTĘPOWAĆ ZGODNIE Z ZALECENIAMI PRODUCENTA
- STOSOWAĆ ZASADY BHP ORAZ OZNAKOWANIE ZGODNE W AKTUALNYM PRZEPISAMI
- W RAZIE NIEJASNOŚCI NALEŻY KONTAKTOWAĆ SIĘ Z AUTORAMI RYSUNKÓW, OSOBAMI PEŁNIĄCYMI NADZÓR AUTORSKI W TRAKCIE REALIZACJI ORAZ PRZDSTAWICIELAMI INWESTORA
- WYMIARY PODANO W [CM]

PROJEKT ARANŻACJI WNĘTRZ WYBRANYCH POMIĘSZCZEŃ W BUDYNKU NR 7 KW 6068 SIEMIROWICE

LOKALIZACJA:
BUDYNEK NR 7 W KOMPLEKSIE WOJSKOWYM 6068 W SIEMIROWICACH

INWESTOR:
SKARB PAŃSTWA - 18. WOJSKOWY ODDZIAŁ GOSPODARCZY 84-200 Wejherowo, ul. Sobieskiego 277

PRACOWNIA
grupa malaga
pracownia architektoniczna
80-234 Gdańsk, ul. Wróblewskiego 25
tel.: (+48) 608 446 146; 796 66 99 09
biuro@grupamalaga.com; www.grupamalaga.com

ZESPÓŁ PROJEKTOWY
mgr inż. arch. MARTA KODRZYCKA
upr. bud. nr 195/POOK/V/2021
mgr inż. arch. MARTA WRÓBEL
dypł. konserwator
mgr inż. arch. KAJA ZATORSKA

FAZA
PROJEKT WYKONAWCZY
BRANŻA
ARCHITEKTONICZNA

DATA
12/2022

RYSEK
WYKOŃCZENIE ŚCIAN ARKUSZ "A"
SKALA
1:100
NR RYS.
5

Ten rysunek objęty jest prawami autorskimi. Nie może być używany oraz reprodukowany w całości lub części bez pisemnej zgody. (ustawa z 4 lutego 1994r. o Prawie Autorskim i Prawach Pokrewnych (Dz.U. nr 80 z 2000r. poz.904).